

Bestellnummer: SLD50.1- 100/60 - Z - D - X - H

Hub max.	Eingestellter Hub
50	1÷50 mm
100	51÷100 mm
150	101÷150 mm
200	151÷200 mm
300	201÷300 mm
400	301÷400 mm
500	401÷500 mm

Der Hub ist variabel im Raster vom 1 mm einstellbar.

Standard Auslieferung:

Typ 50, 100, 150, 200 und 300

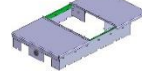
Nur auf Anfrage:

Typ 400 und 500


Schutzeinhausung:

X: ohne Schutzeinhausung

S1: mit Schutzeinhausung komplett



***S3:** mit Faltenbalg auf der Vorderseite, Schutzblech auf der Zylinderseite



***S4:** mit Faltenbalg auf der Vorderseite und auf der Zylinderseite



Position:

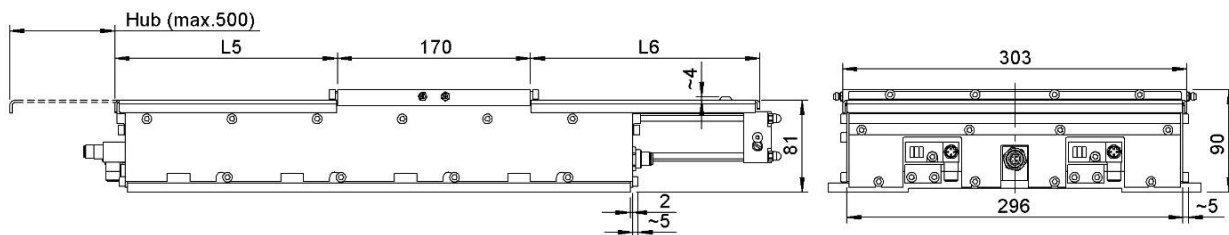
H: Standard Einbaulage horizontal

V: Sonderanwendung Einbaulage vertikal (hängend oder stehend), **NUR nach Absprache Projektleitung AUDI und VEP Automation.**



***Faltenbalglösungen sind Sonderkonstruktionen. Nur nach Rücksprache und Genehmigung von SE-Team Audi und VEP Automation erhältlich.**

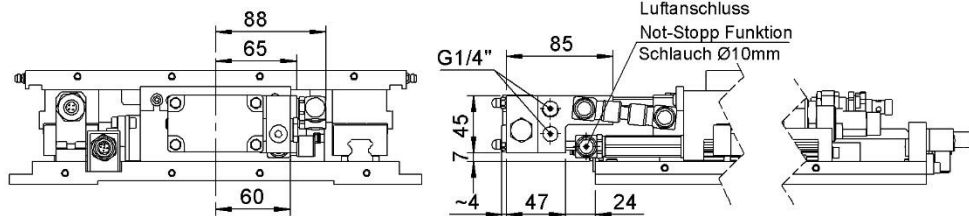
Schutzeinhausung S1



Der interne Funktionsbereich ist vor Verschmutzung zu schützen. (bei Bedarf ist die Option Volleinhausung S1 zu verwenden)
Bei Einsätzen in sehr extremen Verschmutzungsbereichen sind zusätzliche gesonderte externe Abschirmmaßnahmen anzuwenden.

Einheit	Typ	Hub variabel (mm)	L5	L6	L7
SLD50.1-50	50	1 ÷ 50	196	152	---
SLD50.1-100	100	51÷100	196	202	36
SLD50.1-150	150	101÷150	296	252	86
SLD50.1-200	200	151÷200	296	302	136
SLD50.1-300	300	201÷300	396	402	236
SLD50.1-400	400	301÷400	496	502	336
SLD50.1-500	500	401÷500	596	602	436

Anschlussadapter für Hub 50mm



Anschlussadapter für Hub 51mm bis 500mm

